



**Préparation cutanée et muqueuse de l'opéré**  
**Fiches techniques du service de chirurgie maxillo-faciale**

Date d'application : 2012




Réf. :

Version : 1

Révision : en 2016

Page 7 sur 15

**Fiche technique n°5 : bain de bouche pré-opératoire**

<b>Objectif</b>	Diminuer le nombre de micro-organismes présents dans la bouche pour prévenir les infections en cas d'intervention endobuccale ou par voie buccale	
<b>Généralités</b>	Le bain de bouche n'est pas systématique et se réalise uniquement sur prescription médicale A réaliser la veille et/ou le matin de l'intervention après le brossage des dents Seule la <b>chlorhexidine</b> est utilisée dans le service de chirurgie maxillo-faciale Préférer les conditionnements unitaires ou de petit volume (≤100 ml) <ul style="list-style-type: none"> <li>▪ 1 flacon = 1 patient</li> </ul> Respecter la durée de conservation après ouverture du flacon <ul style="list-style-type: none"> <li>▪ 30 jours pour PAROEX®</li> <li>▪ 10 jours pour HEXTRIL®</li> </ul>	
<b>Matériel</b>	Bain de bouche antiseptique (plusieurs antiseptiques disponibles) <ul style="list-style-type: none"> <li>▪ PAROEX®</li> <li>▪ HEXTRIL®</li> </ul> Gobelet doseur ou récipient de taille adaptée (verre, gobelet UU) Eau PPI (rinçage) Minuteur ou montre avec trotteuse	
<b>Mode opératoire</b>	<b>Bain de bouche réalisé la veille de l'intervention</b> Se brosser les dents et rincer la bouche Verser le bain de bouche dans le gobelet doseur (15 ml) ou utiliser une cuillère à soupe (18 ml) <ul style="list-style-type: none"> <li>▪ Pur pour PAROEX®</li> <li>▪ Pur ou dilué au ½ pour HEXTRIL®</li> </ul> Laisser la solution en contact dans la bouche pendant <b>1 minute</b> sans l'avaler Ne pas rincer <b>Bain de bouche réalisé le jour de l'intervention</b> Se brosser les dents et rincer la bouche Verser le bain de bouche dans le gobelet doseur (15 ml) ou utiliser une cuillère à soupe (18 ml) <ul style="list-style-type: none"> <li>▪ Pur pour PAROEX®</li> <li>▪ Pur ou dilué au ½ pour HEXTRIL®</li> </ul> Laisser la solution en contact dans la bouche pendant <b>1 minute</b> sans l'avaler Réaliser un rinçage abondant avec de l'eau PPI	